



服務專員-- 劉榮富 專程拜訪
24hTEL: 0932-644732

誠實、負責、熟練、積極、效率



最值得信賴的專業報關團隊

~~~專家中的專家,永遠提供您便宜**合理**收費+最好的服務~~~

**恩得利** 物流團隊


<http://ndlji.com> 統一編號: 28495025

報關證號: 中關003號 基關745號 北關662號 高關315號 e/mail: [leisureinn\\_tw@yahoo.com.tw](mailto:leisureinn_tw@yahoo.com.tw)

40255台中市忠明南路1151號6樓 Skype:user016e

電話:04-22620983 傳真:04-22625619

加速收件,所有信件一律請寄:400台中市郵政信箱752號



# 創業感言

☆☆ 經營理念 ☆☆

『誠信、負責、熟練、積極、效率』

~~~ 是我們經營努力的目標 ~~~

年少時自從離開學校後，小妹就一直於報關界服務，轉瞬間已越30餘年，其間見證了不少良莠不齊報關業者，隨著台灣經濟的成長，及海關於管理報關業務上的重大變化，而面臨的興榮與衰退。

海關以前查驗方式為由各關區自行抽號查驗，民國81年11月以後改為全關區由電腦專家系統的篩選抽驗，通關方式也簡化為C1、C2、C3三種。對優質報關行的報關案件將會給予降低25-50%查驗的獎勵。

民國九十年，小妹離開原服務20年的報關行後自行創業，因小妹本性簡樸低調、凡事務本念情、不講排場與應酬，故於公司草立之初，即以『誠信、負責、熟練、積極、效率』為努力經營理念，致力於扮演好進出口廠商和海關之間的橋樑角色，凡事於法律的基礎上以廠商的權益為考量，增購新穎電腦設備，不斷的培訓同事加強關務法令的常識訓練，提升報關服務品質，獲得許多關務物流長官的稱許，被業界評為第一類的優質甲級報關行，凡經小妹公司服務的進出口廠商，亦因而得享受多樣的優惠。

小妹更禮聘國貿會考第一名之報關專業技師來領導全體同仁，採用最新穎的跨關區網路報關作業系統，提高理單效率，大幅精簡人事成本，加快作業速度，而得以較同業更便宜合理的收費回饋廠商，於景氣蕭條中，此措施更獲得許許多多進出口廠商的好評，並轉介紹給親朋好友週知，節省報關費開銷，提升外銷競爭力。

小妹為繼續以較報關同業更便宜合理收費優勢擴大營業版圖，故目前已將跨關區的網路報關作業系統的鍵輸控管中心，遷移到人事作業成本較低的台中市，希望此舉能夠帶給中部地區的廠商更大的福利。

恩得利物流團隊並非是一家大型的報關行，創業多年 稍據有報關業界小小一席，小妹仍然要**恩**謝各界長輩提攜，續**得**到無數長官愛顧，以**利**惠所有進出口廠商，懇請各位前輩，不吝繼續照顧栽培小妹。

謝謝！

總裁

敬筆

全方位服務內容



<http://ndlii.com> **正** 網路報關



報關業務

私人行李
海運VS空運
進口VS出口

★最重要的是★
能幫您節省30%以上的支出

陸/海/空運輸

特殊板櫃運輸
陸運(拖車/卡車)
超重超大貨物運輸
海運VS空運攬貨運輸

恩得利報關團隊
能幫您做什麼？

保險推鑑

海/空運輸保險
火險VS汽/機車保險

歡迎電洽：04-2262 0983
0932-644 732
會有專人免費到貴公司介紹

全球快遞24H運送

樣品 VS 高價品
文件 VS 私人行李

報關業務 陸/海/空運輸 保險推薦 全球快遞併送

| | | | | | |
|---------------|-----------------|--------------|-------------|---------|---------------------------|
| 1.一般廠商 或 保稅工廠 | 1.特殊貨櫃運輸 | 4.陸運拖(卡)車運輸 | 1.海/陸運輸保險 | 4.汽/機車險 | 1.文件/行李快遞(比UPS/DHL/TNT便宜) |
| 2.一般貨物 或 私人行李 | 2.海運/空運攬貨運輸 | 5.大型吊車/堆高機出租 | 2.責任/信用保險 | 5.傷害保險 | 2.樣品/高價品快遞 |
| 3.特殊貨物的進/出/轉口 | 3.超大/長/高/寬/重貨運輸 | 6.海拋石/進口沙運輸 | 3.廠房/住家火災保險 | 6.工程險 | 3.手提專人專差全球快遞服務(備US護照) |



- 一、提供廠商比報關同業收費更便宜合理的計費方式。
- 二、全台灣最優惠的海(空)運費、拖(卡)車費、保險費、國際快遞...等等報價。
- 三、台灣全區各進出口廠商、保稅工廠、保稅倉庫、物流中心、自由貿易港區、私人行李、之海、空、陸運之進口、出口、轉口全方位網上通關管理。
- 四、進出口、三角/轉口貿易押匯文件製作與信用狀開發。
- 五、各類保稅/退稅/沖稅/免稅/減稅/節稅/投資抵減案件管理及申請。
- 六、辦理國貿局進出口廠商資格登記。
- 七、各項書表契約之代公證、認證、簽證。
- 八、內銷、外銷、進口商品於標準檢驗局或檢疫局之檢驗申請。
- 九、關務、法律、貿易、運輸、危險品...等事務法令諮詢。
- 十、報關專業技師、保稅業務專員、自由貿易港業務專員、貨櫃場業務專員、危險品專員、IATA/FIATA物流管理師證照、產物保險業務專員...等等專業執照出租與專業課程教授。

<http://ndlii.com> 04-22620983 恩得利 物流團隊 永遠提供您最好的報關服務+便宜合理收費

完整的全台服務網



<http://ndlii.com> **正** 跨越全台各關區之網路報關系統

| | |
|------|--|
| 基隆關 | 20443基隆市安樂區崇德路87號
電話:02-2425 6081
傳真:02-2426 3431 |
| 台北關 | 104台北市松江路185號405室
電話:02-216 3026
傳真:02-2516 3265 |
| 桃園所 | 104台北市吉林路51巷7-1號2樓
電話:02-2581 8612
傳真:02-2581 8032 |
| 台中關 | 435台中縣梧棲鎮居仁街76號
電話:04-2656 9001
傳真:04-2656 9002 |
| 控管中心 | 402台中市忠明南路1151號6樓
電話:04-2262 7035
傳真:04-2262 6929 |
| 高雄關 | 80668高雄市港高街303號
電話:07-815 3967
傳真:07-815 6284 |




| | |
|----------|---|
| 中陽
通運 | 10487台北市長春路328號7樓
電話:02-2546 6566
傳真:02-2546 6006 |
| 豐原所 | 405豐原市水源路192巷125號
電話:04-2524 6910
傳真:04-2528 7214 |
| 飛傑
快遞 | 402台中市忠明南路1151號1樓
電話:04-2262 0983
傳真:04-2262 5619 |



控管中心一族

台中市區控管中心辦公室一景


台中港區辦公室一景



基隆港區辦公室一景

台北市區辦公室一景

高雄港南區辦公室一景



中正機場關區一景

桃園支關區辦公室一景

高雄港北區辦公室一景

飛捷快遞辦公室一景

恩得利物流團隊人數眾多，為配合網路報關新制施行，提高文件的處理速度，並達到幫廠商**大幅降低不合理報關費**目的。故經整合後，將原分散各關區的鍵輸控管作業，集中遷移到人事成本較低的台中市，目前約有二十餘人，並改於基隆關、台北關、台中關、桃園關、中正機場關、高雄關、小港機場關、蘇澳關、花蓮關為聯絡站，提供台灣全區全面性的海運、空運、陸運之一般或保稅或自由貿易港區的進口、出口、轉口報關及運輸與保險和快遞...等等服務。

<http://ndlii.com> 04-22620983 **恩得利** 物流團隊永遠提供您最好的報關服務+便宜合理收費

經營理念『誠信、負責、熟練、積極、效率』努力目標

專業效率的堅強陣容

我們不是大型的物流團隊,但我們擁有的第一類最專業甲級優質報關團隊,可以提供最有效率服務。

最堅強的服務團隊+最專業的報關知識+便宜合理的收費= 值得您信賴的保證

~~ 營業特色:知識經驗最豐富,文件最精美,報關費 比同業便宜合理,送件速度最快,服務最親切.~~



台中鍵輸管理中心辦公室



台北中陽辦公室





豐原辦公室



洛杉磯辦公室




鍵輸管控中心家族



<http://ndlii.com> 04-22620983 恩得利 物流團隊 永遠提供您最好的報關服務+便宜合理收費

盡善盡美十大優點

一位 Shipping 小姐不快樂的遭遇與心聲, 可能您也曾碰到過.....



以前我配合的報關行, 因報關專業技能不足, 通關或押匯時常發生問題, 我的頭一直很痛..很痛...很痛....

但自從轉給恩得利報關後, 恩得利的專業與用心, 讓shipping作業變得很簡單, 費用更便宜合理了, 所以我非常的放心, 而可以時常的暢懷大笑. 嘻.... 嘻...

<http://ndlii.com> 提供最好、最便宜、最迅速、最精美網路報關服務

恩得利物流團隊的十大優點代表十全十美是選擇報關行的參考

★本團隊由全國國貿會考第一名報關專業技師領導, 以最專業的報關知識+便宜合理的收費, 提供您最好的報關服務

1. 收費比同業更便宜合理. 發票給予100%.

所有收費100%發票, 除了報價單之計費項目和船公司及海關或貨櫃場之正式憑證外, 絕無一般報關行之其他名目變項收費, 與雜亂收據現象, 收費絕對會比您目前的報關行更合理便宜. 可能幫廠商一年節省好幾十萬元的報關費開銷, 於不景氣的經濟情況中, 對廠商經營者而言, 這是不可不重視的.

2. 合法經營. 自有執照.

敝號聘全國國貿會考第一名報關專業技師領導八位報關士, 以最專業的報關知識+最便宜的收費, 提供廠商最好的進/出口、海、空運之報關服務, 於每一海關均為合法正式登記報關行, 絕非一般的幫"靠行報關行", 幫廠商解決所面臨的各項進出口通關、信用狀押匯、海運、空運.. 等等的問題.

3. 報關士親自執業. 押匯文件零缺點

所有文件均由考試院頒證書之專責報關技師嚴格審核簽發控管, 尤其擅長處理信用狀之疑難雜症, 報關押匯文件零缺點, 多年來為報關同業諮詢的對象, 更是銀行業界公認之第一類甲級優質報關團隊. 可能幫廠商降低25~50%的查驗機率, 節省鉅額的查驗、吊櫃費用.

4. 網路報關訊息很快.

一般報關行皆採人工或電腦報關, 輾轉多手速度較慢, 訊息回呼較遲緩, 故往往無法掌握, 瞬息萬變的報關狀況. 本團隊採用最先進之智慧形網路報關系統, 提供您最迅速通關押匯的服務.

5. 報關經驗很悠久

2/3以上的員工具有5年以上的報關實務, 可提供您各項進出口服務. 舉凡進出口、海空運、退保稅、三角貿易、大陸物資進口、危險品運送、國際匯兌、法令諮詢、稅則異議等問題, 都可幫您解決.

6. 押匯速度最快. 進口提貨速度最快, 速件保證24H內提貨

我們龐大的作業群, 能於2小時內專人送文件給廠商, 使您於報關後能更快的提早押匯, 活絡資金週轉; 進口貨品, 更可於24工作小時內, 提領貨物, 使您資金或貨物的運用和銷售, 更為靈活有效率.

7. 理單小姐的素質最佳

本公司聘用的人員, 2/3以上具為五年以上的報關簽證押匯經驗, 訓練良好, 服務親切, 錯單低, 素質佳.

8. 不定期發佈關務資訊

本團隊網站 <http://ndlii.com> 會不斷的發佈最新、詳盡、確實的財經通關資訊, 歡迎多加利用.

9. 網路報關使您轉換報關行不用擔心.

網路報關機密性高, 當您嚐試轉給敝號報關時, 您"無需"自您目前的報關行, 取回任何的文件或印章.

10. 專線專人24小時服務廠商.

24小時電話: 04-22620983, 0932-644732, Skype:user016e 歡迎隨時來電將有專人到府服務.



<http://ndlii.com> 04-22620983 恩得利物流團隊永遠提供您最好的報關服務+便宜合理收費

專業執照信賴保證

本團隊由國貿會考第一名之報關專業技師領導,以最專業的報關知識+比同業更便宜合理的收費,提供廠商最好的報關服務。
專業著作:七法全書,進口報關流程管理,出口報關流程管理,進口原料沖退稅實務,INCOTERM2000國貿條規中譯本,UCP500 / UCP600信用狀統一慣例中譯本,eUCP(信用狀統一慣例)增補電子提示中譯本,交換電文(TELEX)編碼。



這些專業證照、提供專業保證





爲什麼？

我的報關行總是無法正確解釋**INCOTERM 2000**條款？

我的報關行總是無法正確解釋**L/C UCP600**條款？

我的報關行總是無法正確解釋**ICC 保險**條款？

我的報關行無法正確快速的回答我的問題？

我的報關行的押匯文件總是錯誤百出？

我的報關行怎麼老是出"紕漏"呢？

我的押匯速度怎麼那麼慢呢？

WHY? ...
.....更氣人的是.....



(1).我的報關費怎麼那貴呢？ (2).而且又時常查驗呢？

唉！可憐！老闆難爲喲！

SHIPPING難做！

怎麼辦呢？



告訴您，自即日起改由 "恩得利物流團隊" 處理出口報關業務，



您就沒有這些困擾了。

"恩得利物流團隊" 禮聘全國國貿會考第一名的報關專業技師，擁有國內外專業執照近20張，其專業著作計有：七法全書、進口報關流程管理、出口報關流程管理、進口原料沖退稅實務、INCOTERM2000國貿條規中譯本、UCP500信用狀統一慣例中譯本、UCP600信用狀統一慣例中譯本、eUCP(信用狀統一慣例)增補電子提示中譯本、交換電文(TELEX)編碼，為業界公認之信用狀、及國際運送條款、及國際運送、及產物保險之專家。

"恩得利物流團隊" 作業群於其領導下，不斷的在職訓練增長專業知識與關務法規，每位簽押人員服務親切熟練，所有的出口件均經過報關士親自審單，所以押匯迅速、正確、精美，具有28年經驗，報關費更比同業較便宜合理，擁有406家客戶見證，採用最新的網路報關系統，每月理單兩千餘筆，信用可靠。

不論您目前是否為我公司的往來客戶，如您對目前報關行的處理方式，感覺有疑問或是不甚妥當，或是有任何法律問題時，歡迎隨時進入"恩得利物流團隊"網站 <http://ndlii.com> 查詢，或來電0932-644732聯絡，我們會很高興地提供您最正確的資訊，快速地幫您解除您的疑惑。

<http://ndlii.com> 04-22620983 恩得利物流團隊永遠提供您最好的報關服務+便宜合理收費

速件進口保證 24h 提貨

速件進口保證24H提貨

收費保證便宜合理

專業進口技術最優保證

沒有...一般報關行的速件進口提貨速度遲於24小時情形

沒有...一般報關行的進口通關程續常出"紕漏"不專業情形

沒有...一般報關行的進口收費不能"合理"降價情形

或是

通關過程中總是時常提出一些不專業的疑問情形




告訴您! 因為.....



恩得利物流團隊採用最新穎的"智慧型網路報關系統"處理案件, 所以就"沒有"這些一般報關行會發生的困擾了!

"恩得利物流團隊"由全國國貿會考第一名的報關專業技師領導, 龐大的作業群, 服務親切熟練, 積極效率高, 八位報關士親自審單迅速、對您的進口品會做出最正確的分析, 尤其更專擅長於進口之疑難雜症, 或管制品、大陸未開放產品之解析, 具有28年經驗, 某些進口品甚致有可能會幫您節省或減免關稅, **報關費比同業更便宜合理**, 擁有406家客戶見證, 採用最新的網路報關系統, 每月理單兩千餘筆信用可靠。



不論您目前是否為我公司的往來客戶, 如您對目前報關行的處理方式, 感覺有疑問或是不甚妥當, 或是有任何法律問題時, 歡迎隨時進入"恩得利物流團隊"網站 <http://ndlii.com> 查詢, 或來電 0932-644732 聯絡, 我們會很高興地提供您最正確的資訊, 快速地幫您解除您的疑惑。

<http://ndlii.com> 04-22620983 恩得利物流團隊永遠提供您最好的報關服務+便宜合理收費

報關費比同業便宜合理

親愛的老闆:

您好!

說真的,現在經濟景氣實在很不好,

您是否夢想節省**不合理**報關費開支呢?

(一年可以節省好幾十萬元的開銷)



請不要擔心憂慮,

讓<http://ndlii.com> 網路報關系統



幫您 **美夢成真!**



"恩得利物流團隊"由全國國貿會考第一名的報關專業技師領導,

★營業特色:報關費比同業更便宜合理,知識經驗最豐富,文件最精美,送件速度最快,服務最親切.

請不要懷疑,心動不如行動.立刻打電話**04-22620983**

.....您就可輕易的達到報關費**"合理"**節省目標.....

"恩得利物流團隊"作業群於全國國貿會考第一名的報關專業技師領導下,不斷的在職訓練增長專業知識與關務法規,每位簽押人員服務親切熟練,所有的出口件均經過報關士親自審單,所以押匯迅速、正確、精美,具有28年經驗,報關費更比同業較便宜合理,擁有406家客戶見證,採用最新的網路報關系統,每月理單兩千餘筆,信用可靠.

不論您目前是否為我公司的往來客戶,如您對目前報關行的處理方式,感覺有疑問或是不甚妥當時,或是有任何法律問題時,歡迎隨時進入"恩得利物流團隊"網站<http://ndlii.com> 查詢,或來電**0932-644732**聯絡,我們會很高興地提供您最正確的資訊,快速地幫您解除您的疑惑.

<http://ndlii.com> 04-22620983 恩得利物流團隊永遠提供您最好的報關服務+便宜合理收費

~ 萬象更新 ~



於這一波的金融海嘯中,您進出口生意有受影響嗎?

您是否想要降低成本,增加市場的競爭力嗎?

您目前的報關行的收費可以為您"大幅"調降嗎?

別小看這報關費小小的"合理"調降,


它一年可以為您節省好幾十萬元的開銷喔!

恩得利物流團隊關心您提醒您,賺大錢要從小處著手.

如果您目前的報關行,無法配合您合理調降要求時.

請和恩得利物流團隊聯絡,

<http://ndlii.com> 網路報關系統,



可立刻為您節省"不合理"報關費

【報關費"合理"節省 - 這絕不是口號】

因為"恩得利物流團隊"由全國國貿會考第一名的報關專業技師領導,龐大的作業群,服務親切熟練,八位報關士親自審單押匯迅速、正確,具有28年經驗,報關費更比同業較便宜合理,擁有406家客戶見證,採用最新的網路報關系統,每月理單兩千餘筆.信用可靠.

★營業特色:報關費比同業便宜合理,知識經驗最豐富,文件最精美,送件速度最快,服務最親切.

請不要懷疑,心動不如行動.立刻打電話**04-22620983**

.....您就可輕易的達到報關費"合理"節省目標.....

<http://ndlii.com> 04-22620983 恩得利物流團隊永遠提供您最好的報關服務+便宜合理收費

敬愛的老闆..



優質報關行 查驗少 費用低

您可能不曾注意到,您的進出口貨物被查驗時,要多付出很多的額外費用,其實這是以節省的,恩得利物流團隊的優質報關,可以幫您降低查驗比率,
~~~ 恩得利物流團隊的優質報關一年下來可以幫您節省鉅額的支出.~~~

正本

財政部台中關稅局 函

機關地址:(43502)台中縣梧棲鎮中樓路3段2號  
聯絡人:張世彬  
聯絡電話:(04)26565101#125

受文者:恩得利報關有限公司

發文日期:中華民國98年3月27日  
發文字號:中普出字第0981004955號  
速別:最速件  
密等及解密條件或保密期限:  
附件:

說明:

- 一、依據「報關業者申請降低貨物抽驗比率作業規定」第2點第3項規定辦理。
- 二、貴公司受委託連線申報之進、出口報單,本局將酌予降低其抽驗比率,期間為1年,自民國97年4月1日起至98年3月31日止。

正本:恩得利報關有限公司  
副本:



局長

王亮

依分層負責規定授權單位主管執行

請不要懷疑,心動不如行動.立刻打電話**04-22620983**  
.....您就可輕易的達到報關費"合理"節省目標.....

<http://ndlii.com> 04-22620983 恩得利物流團隊永遠提供您最好的報關服務+便宜合理收費



專業的產物保險業務員，  
絕非祇會推銷與收保費。  
我可以提供您最好的服務，  
而不是僅會說貼心的話。  
我可幫您做最**正確、嚴謹、節省**的避險規劃  
萬一出險時，我更可以幫您做最妥善的索賠  
**信任專家的我，由我幫您規劃投保，  
是保障您財產很重要的一步。**



**台壽保產險簡介**

台壽保產險保險公司自95年7月21日正式營運，為台灣人壽100%投資成立的子公司，不僅展現台灣人壽金融集團橫跨產、壽險版圖的強盛企圖心，也達成為客戶提供完整服務的目的。整合集團資源，以客戶需求為導向，守護客戶的財產為己任，積極開拓多元化的新產品，是台壽保產險公司持續努力的目標。

**核心思想 - 『以人為本』 / 『從心出發』**

**經營願景： 成為最值得推薦的保險公司**

**企業使命：** 保障被保險人的幸福。

**核心價值：** *從心出發，心意相隨 / follow your heart*

|                                                                                                                                |                                                                                                                                                       |                                                                                                                             |                                                                                                                                                                                           |
|--------------------------------------------------------------------------------------------------------------------------------|-------------------------------------------------------------------------------------------------------------------------------------------------------|-----------------------------------------------------------------------------------------------------------------------------|-------------------------------------------------------------------------------------------------------------------------------------------------------------------------------------------|
|  <p><b>傷害險</b><br/>Accident Insurance</p>    | <p>台壽保產物團體傷害保險<br/>台壽保產物團體傷害保險傷害醫療保險給付(實支實付型)附加條款<br/>台壽保產物團體傷害保險傷害醫療保險給付(日額給付甲型)附加條款<br/>台壽保產物團體傷害保險火災特定事故增額給付附加條款<br/>台壽保產物團體傷害保險地震特定事故增額給付附加條款</p> |  <p><b>海空險</b><br/>Marine Insurance</p> | <p>台壽保產物船體保險<br/>台壽保產物陸上貨物運送保險(甲式)<br/>台壽保產物陸上貨物運送保險(乙式)<br/>台壽保產物遊艇船舶意外責任險<br/>台壽保產物漁業漁船船員雇主責任險</p>                                                                                      |
|  <p><b>責任險</b><br/>Liability Insurance</p>   | <p>台壽保產物公共意外責任保險<br/>台壽保產物公共意外責任保險各級學校暨幼稚園責任附加條款<br/>台壽保產物公寓大廈投保公共意外責任保險附加條款<br/>台壽保產物公共意外責任保險汽車修理廠責任附加條款<br/>台壽保產物公共意外責任保險建築物承租人火災責任附加條款</p>         |  <p><b>火災險</b><br/>Fire Insurance</p>   | <p>台壽保產物住宅火災及地震基本保險<br/>台壽保產物颱風及洪水保險附加條款(住宅火災及地震基本保險適用)<br/>台壽保產物擴大地震保險附加條款(住宅火災及地震基本保險適用)<br/>台壽保產物租金損失保險附加條款(住宅火災及地震基本保險適用)<br/>台壽保產物第三人意外責任保險附加條款(住宅火災及地震基本保險適用)<br/>台壽保產物強制汽車責任保險</p> |
|  <p><b>工程險</b><br/>Engineering Insurance</p> | <p>台壽保產物安裝綜合保險<br/>台壽保產物機械保險<br/>台壽保產物營建機具綜合保險<br/>台壽保產物營造綜合保險<br/>台壽保產物鍋爐保險</p>                                                                      |  <p><b>汽車險</b><br/>Motor Insurance</p>  | <p>台壽保產物自用汽車保險單條款<br/>台壽保產物汽車第三人責任保險(自用)<br/>台壽保產物汽車第三人責任保險(營業)<br/>台壽保產物汽車車體損失保險甲式(自用)</p>                                                                                               |

24h專業保險人服務電話 **0932 - 644732**

<http://ndlii.com> 04-22620983 **恩得利** 物流團隊永遠提供您最好的保險服務+便宜合理收費

# 為何要更換報關行？

於開業多年的經驗中，不可諱言的，我們公司也曾經因為下列的原因之一，而失掉了客戶，經過了這些年慘痛經驗後，我們團隊不斷的改進，目前已無這些缺點存在。

但是.....您目前的報關行，目前可能還在不斷地發生這些缺點，  
您和您目前的報關行溝通了多次後，您認為仍不太可能改善，  
或許這是您該考慮更換 您目前的報關行的時候到了.....

★ 如您目前的報關行有下列情形時，則應**考慮更換報關行** ★

☆ **目前 您的報關行報關費無法調降合理！**

【果真如此，您每年浪費好幾十萬元的支出，目前景氣蕭條，您要看緊荷包，賺錢不容易喔！】

☆ **目前 您的報關行非為績優報關行，查驗機率過高！**

【果真如此，會浪費大筆的查驗費用，而且冒著趕不即裝船，被退關的風險呀！】

☆ **目前 您的報關行無專責報關技師審單！**

【果真如此，您的進出口案件，就像是花大錢請"密醫"看診般，您放心嗎？】

☆ **目前 您的報關行押匯文件中常有小錯誤、小缺點！**

【果真如此，相信您是又氣、又恨、又無耐；但可怕的是將來被海關處罰時，才冤枉呀！】

☆ **目前 您的報關行無專業報關網站提供同步查詢！**

【果真如此，關務資訊被壟斷後，您容易被報關行矇騙，吃悶虧、花大錢、又浪費時間ㄟ！】

☆ **目前 您的報關行報關年資過淺、經驗不足！**

【果真如此，一些較特殊有利潤的免稅、退稅、減稅、節稅優惠，您可能都沒享用過，浪費咿！】

☆ **目前 您的報關行出口押匯 不專精，無法正確解讀L/C！**

【果真如此，相信您於資金運用週轉上，都曾經氣得跳腳過，尤其當美金匯率大幅波動時！】

☆ **目前 您的報關行進口提貨速度太慢，不知如何節稅！**

【果真如此，相信您於原料調度上，都曾經有被工廠追原料的慘痛經驗！】

☆ **目前 您的報關行理單小姐不夠專業、脾氣不佳、服務不親切、貨物晚進一點進倉、資料晚一點給，就不高興！**

【果真如此，想一想您碰到這情境是否很窩囊？您花錢、又受氣，您還要忍耐多久呢！】

☆ **目前 您的報關行無法提供24小時專線+專人服務！**

【果真如此，無法提供同步的報關物流服務，時間一過，您可能就錯失商機，您願意嗎？】

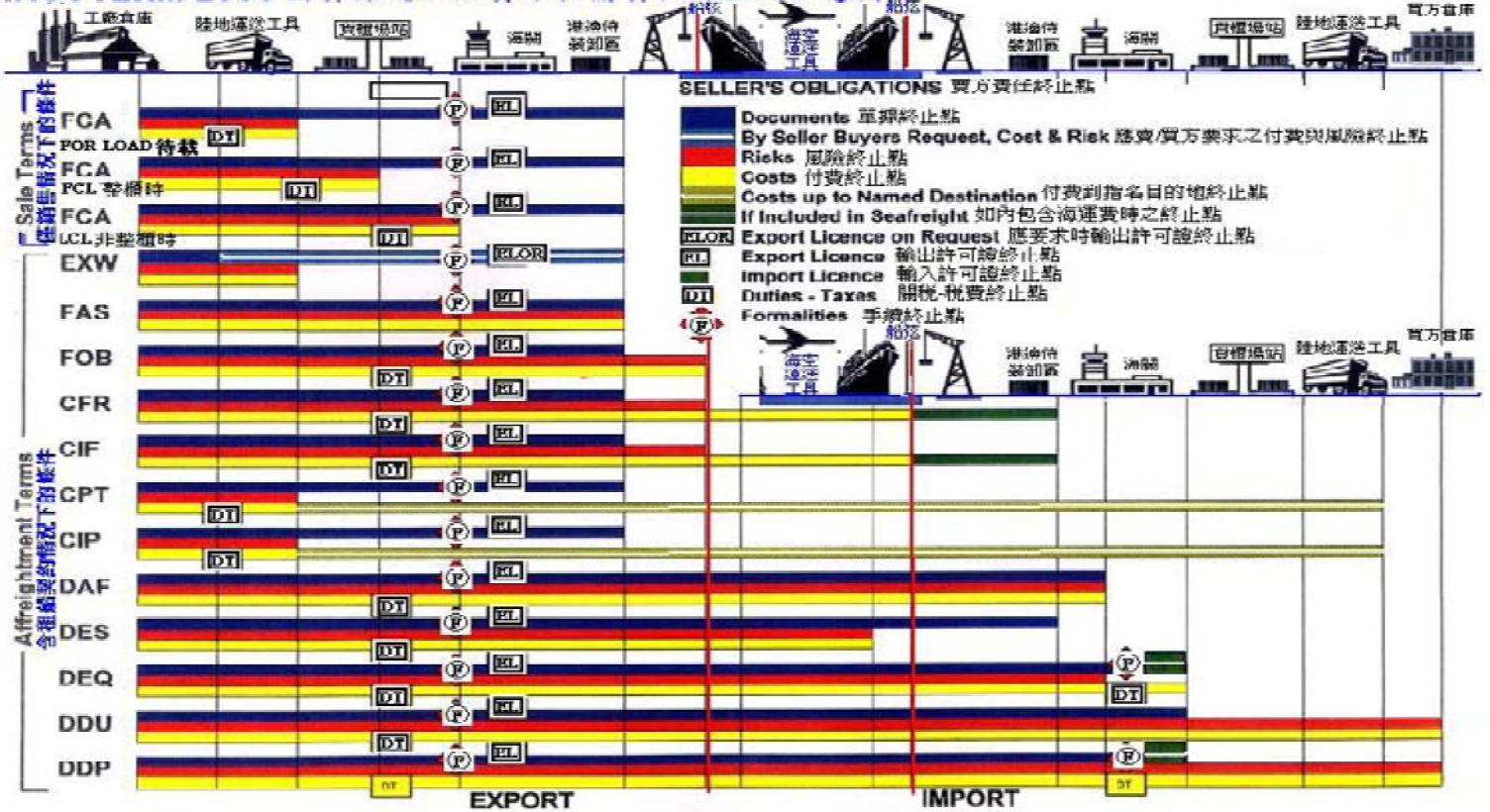
如果您目前的報關行有上列任何一項缺點時，歡迎您隨時撥本團隊的**24小時服務電話：04-22620983, 0932-644732, Skype:user016e** 我們將會派報關專業技師到 貴公司為您解說，提供全方位的服務。

**恩得利物流團隊** 台中市忠明南路1151號6樓 電話：04-22620983 傳真：04-22625619  
加速郵件處理請寄：400台中市郵政信箱752號 Skype：user016e  
統編：28495025 報關證號：中關003號 基關745號 高關315號 北關662號 e/Mail：leisureinn\_tw@yahoo.com.tw

<http://ndlii.com> 04-22620983 恩得利 物流團隊 永遠提供您最好的報關服務+便宜合理收費

# 國貿條規 INCOTERM2000 簡碼

INCOTERM 2000 國貿條規2000賣方相關責任終止點示意圖



## 國貿條規2000簡碼13條

|                                                                                                                               |
|-------------------------------------------------------------------------------------------------------------------------------|
| <b>Ex Works</b> (... named place)<br>到指定地點工廠交貨價 (... 指定地點)                                                                    |
| <b>FCA</b> Free Carrier (... named place)<br>到指定地方貨交運送人價 (... 指定地方)                                                           |
| <b>FAS</b> Free Alongside Ship (...named port of shipment)<br>到指定裝運港船邊交貨價 (... 指定裝運港)                                         |
| <b>FOB</b> Free On Board (... named port of shipment)<br>到指定裝運港船上交貨價 (...指定裝運港)                                               |
| <b>CFR</b> Cost and Freight (... named port of destination)<br>到指定目的地港運費含內價(... 指定目的港)                                        |
| <b>CIF</b> Cost, Insurance and Freight (... named port of destination)<br>到指定目的地港運費保費含內價 (... 指定目的港)                          |
| <b>CPT</b> Carriage Paid To (... named place of destination)<br>到指定地方運費付訖價 (... 指定目的地)                                        |
| <b>CIP</b> Carriage and Insurance Paid To (... named place of destination)<br>到指定目的地運費保費付訖價(... 指定目的地)                        |
| <b>DAF</b> Delivered At Frontier (... named place)<br>到指定邊境交貨價 (... 指定邊境)                                                     |
| <b>DES</b> Delivered Ex Ship (... named port of destination)<br>到指定目的地港船上交貨價 (... 指定目的港)<br>Ex.ship: 到指定目的地港船上交貨價 (... 指定目的港) |
| <b>DEQ</b> Delivered Ex Quay (... named port of destination)<br>到指定目的地港碼頭交貨價 (... 指定目的港)<br>Ex.quay: 到指定目的地港碼頭交貨價 (... 指定目的港) |
| <b>DDU</b> Delivered Duty Unpaid (... named place of destination)<br>到指定目的地稅前交貨價 (... 指定目的地)                                  |
| <b>DDP</b> Delivered Duty Paid (... named place of destination)<br>到指定目的地稅後交貨價 (... 指定目的地)                                    |

## 國貿條規2000依運送模式區分適用表

| 任何運送模式         |     |                                                                                                                        |
|----------------|-----|------------------------------------------------------------------------------------------------------------------------|
| Group E<br>類別E | EXW | Ex Works (... named place)<br>到指定地點工廠交貨價 (... 指定地點)                                                                    |
| Group F<br>類別F | FCA | Free Carrier (... named place)<br>到指定地方貨交運送人價 (... 指定地方)                                                               |
| Group C<br>類別C | CPT | Carriage Paid To (... named place of destination)<br>到指定地方運費付訖價 (... 指定目的地)                                            |
|                | CIP | Carriage and Insurance Paid To (... named place of destination)<br>到指定目的地運費保費付訖價(... 指定目的地)                            |
| Group D<br>類別D | DAF | Delivered At Frontier (... named place)<br>到指定邊境交貨價 (... 指定邊境)                                                         |
|                | DDU | Delivered Duty Unpaid (... named place of destination)<br>到指定目的地稅前交貨價 (... 指定目的地)                                      |
|                | DDP | Delivered Duty Paid (... named place of destination)<br>到指定目的地稅後交貨價 (... 指定目的地)                                        |
| 限於海運及內陸水路運送模式  |     |                                                                                                                        |
| Group F<br>類別F | FAS | Free Alongside Ship (... named port of shipment)<br>到指定裝運港船邊交貨價 (... 指定裝運港)                                            |
|                | FOB | Free On Board (... named port of shipment)<br>到指定裝運港船上交貨價 (...指定裝運港)                                                   |
| Group C<br>類別C | CFR | Cost and Freight (... named port of destination)<br>到指定目的地港運費含內價(... 指定目的港)                                            |
|                | CIF | Cost, Insurance and Freight (... named port of destination)<br>到指定目的地港運費保費含內價 (... 指定目的港)                              |
| Group D<br>類別D | DES | DES Delivered Ex Ship (... named port of destination)<br>到指定目的地港船上交貨價 (... 指定目的港)<br>Ex.ship: 到指定目的地港船上交貨價 (... 指定目的港) |
|                | DEQ | Delivered Ex Quay (... named port of destination)<br>到指定目的地港碼頭交貨價 (... 指定目的港)<br>Ex.quay: 到指定目的地港碼頭交貨價 (... 指定目的港)     |

如您想深入瞭解國貿條規 INCOTERM 2000時,請入<http://ndlii.com>查詢,或來電0932-644732,我們會快速地幫您解除您的疑惑.

<http://ndlii.com> 04-22620983 恩得利 物流團隊 永遠提供您最好的報關服務+便宜 合理收費

# 中外度量衡速換算表

**海運(材積)單位換算:** 1立方公尺(CBM)=35.315英材(立方英尺)(CU.FT) 1英材(立方英尺)(CU.FT)=1728立方英吋(CU.IN)

**空運(材積重)單位換算:** 以公分為單位, LxWxH/6000得到的數字, 和總毛重兩者相比較, 取其大者為材積重(VOLUMN WEIGHT)

## 長度單位換算表

1英碼=0.9143992公尺 1公尺=1.0936143英碼 1英吋=2.539998公分 1海里=6080 呎  
1美碼=0.91440183公尺 1公尺=1.0936111 美碼 1美吋=2.54000公分 1海里=1.516哩

| 公厘      | 公尺      | 公里      | 市尺      | 營業尺     | 舊日尺(台尺) | 吋       | 呎       | 碼       | 哩       | 國際哩     |
|---------|---------|---------|---------|---------|---------|---------|---------|---------|---------|---------|
| 1       | 0.001   | ...     | 0.003   | 0.00313 | 0.0033  | 0.03937 | 0.00328 | 0.00109 | ...     | ...     |
| 1000    | 1       | 0.001   | 3       | 3.125   | 3.3     | 39.37   | 3.28084 | 1.09361 | 0.00062 | 0.00054 |
|         | 1000    | 1       | 3000    | 3125    | 3300    | 39370   | 3280.84 | 1093.61 | 0.62137 | 0.53996 |
| 333.333 | 0.33333 | 0.00033 | 1       | 1.04167 | 1.1     | 13.1233 | 1.09361 | 0.36454 | 0.00021 | 0.00018 |
| 320     | 0.32    | 0.00032 | 0.96    | 1       | 1.056   | 12.5984 | 1.04987 | 0.34996 | 0.0002  | 0.00017 |
| 303.030 | 0.30303 | 0.00030 | 0.90909 | 0.94697 | 1       | 11.9303 | 0.99419 | 0.33140 | 0.00019 | 0.00016 |
| 25.4    | 0.254   | 0.00025 | 0.07620 | 0.07938 | 0.08382 | 1       | 0.08333 | 0.02778 | 0.00002 | 0.00001 |
| 304.801 | 0.30480 | 0.00031 | 0.91440 | 0.95250 | 1.00584 | 12      | 1       | 0.33333 | 0.00019 | 0.00017 |
| 914.402 | 0.91440 | 0.00091 | 2.74321 | 2.85751 | 3.01752 | 36      | 3       | 1       | 0.00057 | 0.00049 |
| ...     | 1609.35 | 1.60935 | 4828.04 | 5029.21 | 5310.83 | 63360   | 5280    | 1760    | 1       | 0.86898 |
| ...     | 1852.00 | 1.85200 | 5556.01 | 5787.50 | 6111.60 | 72913.2 | 6076.10 | 2025.37 | 1.15016 | 1       |

## 面積(地積)單位換算表

1平方哩=2.58999 平方公里=640 美(英畝) 1公灣甲=2934 坪 1Rai(泰國)=484 坪=1600m<sup>2</sup>  
1 日町=10 段=100 日町=3000日坪 1公灣甲=6.25 Rai(泰國)

| 平方公尺    | 公畝      | 公頃      | 平方公里     | 市畝      | 營造畝      | 日坪      | 日畝      | 台灣甲     | 英畝      | 美畝      |
|---------|---------|---------|----------|---------|----------|---------|---------|---------|---------|---------|
| 1       | 0.01    | 0.0001  | ...      | 0.0015  | 0.001628 | 0.30250 | 0.01008 | 0.00010 | 0.00025 | 0.00025 |
| 100     | 1       | 0.01    | 0.0001   | 0.15    | 0.16276  | 30.25   | 1.00833 | 0.01031 | 0.02471 | 0.02471 |
| 10000   | 100     | 1       | 0.01     | 15      | 16.276   | 3025.0  | 100.833 | 1.03102 | 2.47106 | 2.47104 |
| ...     | 10000   | 100     | 1        | 1500    | 1627.6   | 302500  | 10083.3 | 10.3102 | 247.106 | 247.104 |
| 666.666 | 6.66667 | 0.06667 | 0.000667 | 1       | 1.08507  | 201.667 | 6.72222 | 0.06874 | 0.16441 | 0.16474 |
| 614.40  | 6.1440  | 0.06144 | 0.000614 | 0.9216  | 1        | 185.856 | 6.19520 | 0.06238 | 0.15203 | 0.15182 |
| 3.30579 | 0.03306 | 0.00033 | ...      | 0.00496 | 0.00538  | 1       | 0.03333 | 0.00034 | 0.00082 | 0.00082 |
| 99.1736 | 0.99174 | 0.00992 | 0.00009  | 0.14876 | 0.16142  | 30      | 1       | 0.01023 | 0.02451 | 0.02451 |
| 9699.17 | 96.9917 | 0.96992 | 0.00970  | 14.5488 | 15.7866  | 2934    | 97.80   | 1       | 2.39672 | 2.39647 |
| 4046.85 | 40.4685 | 0.40469 | 0.00405  | 6.07029 | 6.58666  | 1224.17 | 40.8057 | 0.41724 | 1       | 0.99999 |
| 4046.87 | 4.04687 | 0.40469 | 0.00405  | 6.07031 | 6.58671  | 1224.18 | 40.806  | 0.41724 | 1.00005 | 1       |

## 容量單位換算表

1 公升=1.000028 立方公寸 1 英加侖=8 英液品脫=160 英液盎司=32 英及耳=76800 英米甯  
1 美加侖=8 美液品脫=128 美液盎司=32 美及耳=61440 美米甯

| 公撮      | 公升(市升)  | 營造升     | 日升(台升)  | 英液盎司    | 美液盎司    | 美液品脫    | 英加侖     | 美加侖     | 英浦式耳    | 美浦式耳    |
|---------|---------|---------|---------|---------|---------|---------|---------|---------|---------|---------|
| 1       | 0.001   | 0.00097 | 0.00055 | 0.03520 | 0.03382 | 0.00211 | 0.00022 | 0.00026 | 0.0003  | 0.00003 |
| 1000    | 1       | 0.96575 | 0.55435 | 35.1960 | 33.8148 | 2.11342 | 0.21998 | 0.26418 | 0.02750 | 0.02838 |
| 1035.47 | 1.03547 | 1       | 0.57402 | 36.4444 | 35.0141 | 2.18838 | 0.22777 | 0.27355 | 0.02960 | 0.02939 |
| 1803.91 | 1.80391 | 1.74212 | 1       | 63.4904 | 60.9986 | 3.81242 | 0.39682 | 0.47655 | 0.04960 | 0.05119 |
| 28.4123 | 0.02841 | 0.02744 | 0.01585 | 1       | 0.96075 | 0.06005 | 0.00625 | 0.00751 | 0.00078 | 0.00081 |
| 29.5729 | 0.02957 | 0.02856 | 0.01639 | 1.04086 | 1       | 0.06250 | 0.00651 | 0.00781 | 0.00081 | 0.00084 |
| 473.167 | 0.47317 | 0.45696 | 0.26230 | 16.6586 | 16      | 1       | 0.10409 | 0.1250  | 0.01301 | 0.01343 |
| 4545.96 | 4.54596 | 4.39025 | 2.52007 | 160     | 153.721 | 9.60752 | 1       | 1.20094 | 0.1250  | 0.12901 |
| 3785.33 | 3.78533 | 3.65567 | 2.09841 | 133.229 | 128     | 8       | 0.83268 | 1       | 0.10419 | 0.10745 |
| 3636.77 | 36.3677 | 35.1220 | 20.1605 | 1280    | 1229.76 | 76.8602 | 8       | 9.60753 | 1       | 1.02921 |
| 35238.3 | 35.2383 | 34.0313 | 19.5344 | 1240.25 | 1191.57 | 74.4733 | 7.75156 | 9.30917 | 0.96895 | 1       |

## 重量(質量)單位換算表

1 英鎊=0.45359245 公斤 1 脫來磅=12 脫來盎司=0.822857 磅 1 克拉=0.2 公克  
1 美鎊=0.4535924277 公斤 1 日貫=1000 日匁=6.25 台斤=100台兩 1 克冷=0.0648公克

| 公克      | 公斤      | 公噸      | 市斤      | 營造庫平斤   | 台兩      | 日斤(台斤)  | 盎司      | 磅       | 長噸      | 短噸      |
|---------|---------|---------|---------|---------|---------|---------|---------|---------|---------|---------|
| 1       | 0.001   | ...     | 0.002   | 0.00168 | 0.02667 | 0.00167 | 0.03527 | 0.00221 | ...     | ...     |
| 1000    | 1       | 0.001   | 2       | 1.67556 | 26.6667 | 1.66667 | 35.2740 | 2.20462 | 0.00098 | 0.00110 |
| ...     | 1000    | 1       | 2000    | 1675.56 | 26666.7 | 1666.67 | 352740  | 2204.62 | 0.98421 | 1.10231 |
| 500     | 0.5     | 0.0005  | 1       | 0.83778 | 13.3333 | 0.83333 | 17.6370 | 1.10231 | 0.00049 | 0.00055 |
| 596.816 | 0.59682 | 0.0006  | 1.19363 | 1       | 15.9151 | 0.99469 | 21.0521 | 1.31575 | 0.00060 | 0.00060 |
| 37.5    | 0.0375  | 0.00004 | 0.075   | 0.06283 | 1       | 0.0625  | 1.32277 | 0.08267 | 0.00004 | 0.00004 |
| 600     | 0.6     | 0.0006  | 1.2     | 1.00534 | 16      | 1       | 21.1644 | 1.32277 | 0.00059 | 0.00066 |
| 28.3495 | 0.02835 | 0.00003 | 0.0567  | 0.04692 | 0.75599 | 0.04725 | 1       | 0.0625  | 0.00003 | 0.00003 |
| 453.592 | 0.45359 | 0.00045 | 0.90719 | 0.76002 | 12.0958 | 0.75599 | 16      | 1       | 0.00045 | 0.00050 |
| ...     | 1016.05 | 1.01605 | 203.209 | 1702.45 | 27094.6 | 1639.41 | 35840   | 2240.   | 1       | 1.12    |
| 907185  | 907.185 | 0.90719 | 1814.37 | 1520.04 | 24191.6 | 1511.98 | 32000   | 2000    | 0.89286 | 1       |

如您想深入瞭解海運材積 與 空運計費重如何換算時, 請來電聯絡, 我們會有專人教您如何計算.

<http://ndlii.com> 04-22620983 恩得利 物流團隊 永遠提供您最好的報關服務+便宜合理收費



# 長榮海運貨櫃規格明細表

本頁資料及圖片翻拍自長榮海運網站

## 二十呎鋼製乾貨貨櫃

| 外部尺寸    |         |         | 內部尺寸         |             |             | 重量限制      |          |           |       | 櫃門內徑      |           |
|---------|---------|---------|--------------|-------------|-------------|-----------|----------|-----------|-------|-----------|-----------|
| 長       | 寬       | 高       | 長            | 寬           | 高           | 總重        | 空櫃重      | 貨物淨重      | 內容積   | 寬         | 高         |
| 20'-0"  | 8'-0"   | 8'-6"   | 19'-4 13/16" | 7'-8 19/32" | 7'-9 57/64" | 52,910 lb | 5,140 lb | 47,770 lb | 1,169 | 7'-8 1/8" | 7'-5 3/4" |
| 6.058 m | 2.438 m | 2.591 m | 5.898 m      | 2.352 m     | 2.385 m     | 24,000 kg | 2,330 kg | 21,670 kg | 33.1  | 2.343 m   | 2.280 m   |

1.總重為 30,480 KG 之20呎貨櫃櫃號始於 EMCU 3204073 及 EISU 3568118。  
2.上述資料僅供參考，實際尺寸及重量應以各櫃櫃體所標示者為準。



## 四十呎鋼製乾貨貨櫃

| 外部尺寸     |         |         | 內部尺寸         |             |             | 重量限制      |          |           |       | 櫃門內徑      |           |
|----------|---------|---------|--------------|-------------|-------------|-----------|----------|-----------|-------|-----------|-----------|
| 長        | 寬       | 高       | 長            | 寬           | 高           | 總重        | 空櫃重      | 貨物淨重      | 內容積   | 寬         | 高         |
| 40'-0"   | 8'-0"   | 8'-6"   | 39'-5 45/64" | 7'-8 19/32" | 7'-9 57/64" | 67,200 lb | 8,820 lb | 58,380 lb | 2,385 | 7'-8 1/8" | 7'-5 3/4" |
| 12.192 m | 2.438 m | 2.591 m | 12.032 m     | 2.352 m     | 2.385 m     | 30,480 kg | 4,000 kg | 26,480 kg | 67.5  | 2.343 m   | 2.280 m   |

上述資料僅供參考，實際尺寸及重量應以各櫃櫃體所標示者為準。



## 四十呎超高鋼製乾貨貨櫃

| 外部尺寸     |         |         | 內部尺寸         |             |             | 重量限制      |          |           |       | 櫃門內徑      |             |
|----------|---------|---------|--------------|-------------|-------------|-----------|----------|-----------|-------|-----------|-------------|
| 長        | 寬       | 高       | 長            | 寬           | 高           | 總重        | 空櫃重      | 貨物淨重      | 內容積   | 寬         | 高           |
| 40'-0"   | 8'-0"   | 9'-6"   | 39'-5 45/64" | 7'-8 19/32" | 8'-9 15/16" | 67,200 lb | 9,260 lb | 57,940 lb | 2,690 | 7'-8 1/8" | 8'-5 49/64" |
| 12.192 m | 2.438 m | 2.896 m | 12.032 m     | 2.352 m     | 2.69 m      | 30,480 kg | 4,200 kg | 26,280 kg | 76.2  | 2.343 m   | 2.585 m     |

上述資料僅供參考，實際尺寸及重量應以各櫃櫃體所標示者為準。



## 四十五呎超高鋼製乾貨貨櫃(一)

| 外部尺寸     |         |         | 內部尺寸        |             |              | 重量限制      |           |           |       | 櫃門內徑      |           |
|----------|---------|---------|-------------|-------------|--------------|-----------|-----------|-----------|-------|-----------|-----------|
| 長        | 寬       | 高       | 長           | 寬           | 高            | 總重        | 空櫃重       | 貨物淨重      | 內容積   | 寬         | 高         |
| 45'-0"   | 8'-0"   | 9'-6"   | 44'-5 7/10" | 7'-8 19/32" | 8'-10 17/64" | 67,200 lb | 10,580 lb | 56,620 lb | 3,040 | 7'-8 1/8" | 8'-5 3/4" |
| 13.716 m | 2.438 m | 2.896 m | 13.556 m    | 2.352 m     | 2.698 m      | 30,480 kg | 4,800 kg  | 25,680 kg | 86.1  | 2.340 m   | 2.585 m   |

上述資料僅供參考，實際尺寸及重量應以各櫃櫃體所標示者為準。



## 四十五呎超高鋼製乾貨貨櫃(二)

| 外部尺寸     |         |         | 內部尺寸        |             |              | 重量限制      |           |           |       | 櫃門內徑      |           |
|----------|---------|---------|-------------|-------------|--------------|-----------|-----------|-----------|-------|-----------|-----------|
| 長        | 寬       | 高       | 長           | 寬           | 高            | 總重        | 空櫃重       | 貨物淨重      | 內容積   | 寬         | 高         |
| 45'-0"   | 8'-0"   | 9'-6"   | 44'-5 7/10" | 7'-8 19/32" | 8'-10 17/64" | 67,200 lb | 10,858 lb | 56,342 lb | 3,040 | 7'-8 1/8" | 8'-5 3/4" |
| 13.716 m | 2.438 m | 2.896 m | 13.556 m    | 2.352 m     | 2.698 m      | 30,480 kg | 4,870 kg  | 25,610 kg | 86    | 2.340 m   | 2.585 m   |

1.EISU 804001~EISU 804500; EMCU 801001~EMCU 802500 2.上述資料僅供參考，實際尺寸及重量應以各櫃櫃體所標示者為準。



如您想深入瞭解海運貨櫃如何平衡堆積與船邊如何固定作業時，請來電聯絡，我們會有專人講解。  
<http://ndlii.com> 04-22620983 恩得利 物流團隊 永遠提供您最好的報關服務+便宜合理收費

# 長榮海運貨櫃規格明細表

本頁資料及圖片翻拍自長榮海運網站

## 四十五呎超高鋼製乾貨貨櫃(三)

| 外部尺寸     |         |         | 內部尺寸        |             |              | 重量限制      |           |           | 櫃門內徑  |         |         |
|----------|---------|---------|-------------|-------------|--------------|-----------|-----------|-----------|-------|---------|---------|
| 長        | 寬       | 高       | 長           | 寬           | 高            | 總重        | 空櫃重       | 貨物淨重      | 內容積   | 寬       | 高       |
| 45'-0"   | 8'-0"   | 9'-6"   | 44'-5 7/10" | 7'-8 19/32" | 8'-10 17/64" | 71,650 lb | 10,360 lb | 61,290 lb | 3,040 | 7'-8"   | 8'-6"   |
| 13.716 m | 2.438 m | 2.896 m | 13.556 m    | 2.352 m     | 2.698 m      | 32,500 kg | 4,700 kg  | 27,800 kg | 86    | 2.340 m | 2.585 m |



1. EISU 802001~EISU 804000 2. 上述資料僅供參考，實際尺寸及重量應以各櫃櫃體所標示者為準。

## 二十呎鋼製冷凍貨櫃

| 外部尺寸      |         |         | 內部尺寸       |             |             | 設計內部容積                 | 製冷能力                                          | 通風量     |           |
|-----------|---------|---------|------------|-------------|-------------|------------------------|-----------------------------------------------|---------|-----------|
| 長         | 寬       | 高       | 長          | 寬           | 高           | (附註1)                  | 瓦 (千卡) / 攝氏 (華氏)                              | 立方呎 / 分 | 立方公尺 / 小時 |
| 20'-0"    | 8'-0"   | 8'-6"   | 18'-17/32" | 7'-6 15/32" | 7'-5 39/54" | 1,016 立方呎              | 11,000(9,460)/1.7 (35)<br>6,280(5,400)/-18(0) | 0-106   | 0-180     |
| 6.058 m   | 2.438 m | 2.591 m | 5.500 m    | 2.298 m     | 2.276 m     | 28.8 立方公尺              | 10,550(9,073)/2(35)<br>6,150(5,289)/-18(0)    | 0-142   | 0-240     |
| 重量限制      |         |         |            |             |             |                        |                                               |         |           |
| 總重        |         |         | 空櫃重        |             |             | 機型                     |                                               | 設溫之容許誤差 |           |
| 67,180 lb |         |         | 6,700 lb   |             |             | MHICPE14-2BAIIIU       |                                               | +0.25C  |           |
| 30,480 kg |         |         | 3,020 kg   |             |             | CARRIER 69NT40-551-501 |                                               | +0.25C  |           |



1. 此為設計內部容積，實際貨物裝載仍應低於櫃內貨物線，以利冷空氣循環。  
2. 上述資料僅供參考，實際尺寸及重量應以各櫃櫃體所標示者為準。  
3. 上述所列機型僅為圖片中所示者，其餘仍以各櫃所裝備之機型為準。

## 二十呎鋁製冷凍貨櫃

| 外部尺寸                 |         |         | 內部尺寸    |         |         | 設計內部容積    | 製冷能力                                         | 通風量      |           |
|----------------------|---------|---------|---------|---------|---------|-----------|----------------------------------------------|----------|-----------|
| 長                    | 寬       | 高       | 長       | 寬       | 高       | (附註1)     | 瓦 (千卡) / 攝氏 (華氏)                             | 立方呎 / 分  | 立方公尺 / 小時 |
| 20'-0"               | 8'-0"   | 8'-6"   | 17'-0"  | 7'-6"   | 7'-3"   | 989 立方呎   | 11,000(9,460)/1.7(35)<br>6,280(5,400)/-18(0) | 0-106    | 0-180     |
| 6.058 m              | 2.438 m | 2.591 m | 5.480 m | 2.286 m | 2.235 m | 28 立方公尺   | 重量限制                                         |          |           |
|                      |         |         |         |         |         | 總重        |                                              | 空櫃重      |           |
| 機型: MHICPE14-2BAIIIU |         |         |         |         |         | 52,800 lb |                                              | 6,170 lb |           |
| 設溫之容許誤差: +0.25C      |         |         |         |         |         | 24,000 kg |                                              | 2,800 kg |           |



1. 此為設計內部容積，實際貨物裝載仍應低於櫃內貨物線，以利冷空氣循環。  
2. 上述資料僅供參考，實際尺寸及重量應以各櫃櫃體所標示者為準。  
3. 上述所列機型僅為圖片中所示者，其餘仍以各櫃所裝備之機型為準。

## 四十呎超高成衣櫃

| 外部尺寸    |        |        | 內部尺寸         |             |             | 重量限制      |          |           | 櫃門內徑      |             |
|---------|--------|--------|--------------|-------------|-------------|-----------|----------|-----------|-----------|-------------|
| 長       | 寬      | 高      | 長            | 寬           | 高           | 總重        | 空櫃重      | 貨物淨重      | 寬         | 高           |
| 40'-0"  | 8'-0"  | 9'-6"  | 39'-5 45/64" | 7'-8 19/32" | 8'-9 15/16" | 67,200 lb | 9,172 lb | 58,028 lb | 7'-8 1/8" | 8'-5 49/64" |
| 12.19 m | 2.44 m | 2.90 m | 12.03 m      | 2.35 m      | 2.69 m      | 30,480 kg | 4,200 kg | 26,280 kg | 2.343 m   | 2.585 m     |



上述資料僅供參考，實際尺寸及重量應以各櫃櫃體所標示者為準。

## 二十呎油槽櫃

| 內部尺寸    |         |         | 重量限制                               |          |           |               | 工作溫度           |  |
|---------|---------|---------|------------------------------------|----------|-----------|---------------|----------------|--|
| 長       | 寬       | 高       | 總重                                 | 空櫃重      | 貨物淨重      | 內容積           | 工作溫度           |  |
| 20'-0"  | 8'-0"   | 8'-6"   | 36,000 kg                          | 3,385 kg | 32,615 kg | 24,000 litres | -20°C to 130°C |  |
| 6.058 m | 2.438 m | 2.591 m | 上述油槽櫃僅用於集團屬輪上，做為貨櫃式發電機之供油使用，不對外營運。 |          |           |               |                |  |



如您想深入瞭解海運貨櫃如何平衡堆積與船邊如何固定作業時，請來電聯絡，我們會有專人講解。  
<http://ndlii.com> 04-22620983 恩得利 物流團隊 永遠提供您最好的報關服務+便宜合理收費

# 長榮海運貨櫃規格明細表

本頁資料及圖片翻拍自長榮海運網站

## 四十呎超高鋼製冷凍貨櫃

| 外部尺寸        |         |         | 內部尺寸          |             |            | 設計內部容積                 | 製冷能力                                          | 通風量            |         |
|-------------|---------|---------|---------------|-------------|------------|------------------------|-----------------------------------------------|----------------|---------|
| 長           | 寬       | 高       | 長             | 寬           | 高          | (附註1)                  | 瓦(千卡)/攝氏(華氏)                                  | 立方呎/分          | 立方公尺/小時 |
| 40'-0"      | 8'-0"   | 9'-6"   | 37'-11 55/64" | 7'-6 15/32" | 8'-4 5/32" | 2,384 立方呎              | 11,000(9,460)/1.7 (35)<br>6,280(5,400)/-18(0) | 0-106          | 0-180   |
| 12.192 m    | 2.438 m | 2.896 m | 11.585 m      | 2.290 m     | 2.544 m    | 67.5 立方米               | 10,550(9,073)/2(35)<br>6,150(5,289)/-18(0)    | 0-142          | 0-240   |
| <b>重量限制</b> |         |         |               |             |            |                        |                                               |                |         |
| <b>總重</b>   |         |         | <b>空櫃重</b>    |             |            | <b>機型:</b>             |                                               | <b>設溫之容許誤差</b> |         |
| 74,960 lb   |         |         | 10,490lb      |             |            | MHICPE16-2BAIII EV     |                                               | +0.25C         |         |
| 34,000 kg   |         |         | 4,760 kg      |             |            | CARRIER 69NT40-551-501 |                                               | +0.25C         |         |



1.此為設計內部容積，實際貨物裝載仍應低於櫃內貨物線，以利冷空氣循環。  
2.上述資料僅供參考，實際尺寸及重量應以各櫃櫃體所標示者為準。  
3.上述所列機型僅為圖片中所示者，其餘仍以各櫃所裝備之機型為準。

## 四十呎超高鋁製冷凍貨櫃

| 外部尺寸                           |         |         | 內部尺寸     |         |          | 設計內部容積    | 製冷能力                                         | 通風量   |            |
|--------------------------------|---------|---------|----------|---------|----------|-----------|----------------------------------------------|-------|------------|
| 長                              | 寬       | 高       | 長        | 寬       | 高        | (附註1)     | 瓦(千卡)/攝氏(華氏)                                 | 立方呎/分 | 立方公尺/小時    |
| 40'-0"                         | 8'-0"   | 9'-6"   | 37'-11"  | 7'-6"   | 8'-2"    | 2,340 立方呎 | 11,000(9,460)/1.7(35)<br>6,280(5,400)/-18(0) | 0-106 | 0-180      |
| 12.192 m                       | 2.438 m | 2.896 m | 11.563 m | 2.286 m | 2.5047 m | 66.27 立方米 | <b>重量限制</b>                                  |       |            |
| <b>機型:</b> MHICPE14-2BAIIIA/ES |         |         |          |         |          |           | 67,200 lb                                    |       | 9,480 lb   |
| <b>設溫之容許誤差:</b> +0.25C         |         |         |          |         |          |           | 30,480 kg                                    |       | 4,300 kg   |
|                                |         |         |          |         |          |           | <b>總重</b>                                    |       | <b>空櫃重</b> |



1.此為設計內部容積，實際貨物裝載仍應低於櫃內貨物線，以利冷空氣循環。  
2.上述資料僅供參考，實際尺寸及重量應以各櫃櫃體所標示者為準。  
3.上述所列機型僅為圖片中所示者，其餘仍以各櫃所裝備之機型為準。

## 二十呎全高開頂貨櫃

| 外部尺寸    |         |         | 內部尺寸    |           |           | 重量限制      |          |           |       |
|---------|---------|---------|---------|-----------|-----------|-----------|----------|-----------|-------|
| 長       | 寬       | 高       | 長       | 寬         | 高         | 總重        | 空櫃重      | 貨物淨重      | 內容積   |
| 20'-0"  | 8'-0"   | 8'-6"   | 19'-4"  | 7'-8 1/2" | 7'-8 1/8" | 44,800 lb | 4,850 lb | 39,950 lb | 1,148 |
| 6.058 m | 2.438 m | 2.591 m | 5.898 m | 2.352 m   | 2.342 m   | 20,320 kg | 2,200 kg | 18,120 kg | 32.5  |



UGMU 490001~UGMU 490150, EMCU 460261~EMUC 460520, EISU 460001~EISU 460400  
上述資料僅供參考，實際尺寸及重量應以各櫃櫃體所標示者為準。

## 二十呎角柱可折疊式之床式、平台兩用貨櫃

| 外部尺寸    |         |         | 內部尺寸        |             |             | 重量限制      |          |           |     |
|---------|---------|---------|-------------|-------------|-------------|-----------|----------|-----------|-----|
| 長       | 寬       | 高       | 長           | 寬           | 高           | 總重        | 空櫃重      | 貨物淨重      | 內容積 |
| 20'-0"  | 8'-0"   | 8'-6"   | 18'-6 7/16" | 6'-7 59/64" | 6'-9 39/64" | 66,140 lb | 6,150 lb | 59,990 lb |     |
| 6.058 m | 2.438 m | 2.591 m | 5.650 m     | 2.030 m     | 2.073 m     | 30,000 kg | 2,790 kg | 27,210 kg |     |



1.EMCU 760321~EMCU 760520 2.上述資料僅供參考，實際尺寸及重量應以各櫃櫃體所標示者為準。

## 四十呎全高開頂貨櫃

| 外部尺寸     |         |         | 內部尺寸     |           |           | 重量限制      |          |           |       |
|----------|---------|---------|----------|-----------|-----------|-----------|----------|-----------|-------|
| 長        | 寬       | 高       | 長        | 寬         | 高         | 總重        | 空櫃重      | 貨物淨重      | 內容積   |
| 40'-0"   | 8'-0"   | 8'-6"   | 39'-5"   | 7'-8 1/2" | 7'-8 1/8" | 67,200 lb | 9,040 lb | 58,160 lb | 2,327 |
| 12.192 m | 2.438 m | 2.591 m | 12.034 m | 2.352 m   | 2.330 m   | 30,480 kg | 4,100 kg | 26,380 kg | 65.9  |



1.EMCU400362~ 400810; UGMU407001~ 407050; EISU400001~ 400600 2.上述資料僅供參考，實際尺寸及重量應以各櫃櫃體所標示者為準。

如您想深入瞭解海運貨櫃如何平衡堆積與船邊如何固定作業時，請來電聯絡，我們會有專人講解。  
<http://ndlii.com> 04-22620983 恩得利 物流團隊 永遠提供您最好的報關服務+便宜合理收費

# 長榮海運貨櫃規格明細表

本頁資料及圖片翻拍自長榮海運網站

## 二十呎前後板框可折疊式之床式、平台兩用貨櫃

| 外部尺寸    |         |         | 內部尺寸            |                |             | 重量限制      |          |           |
|---------|---------|---------|-----------------|----------------|-------------|-----------|----------|-----------|
| 長       | 寬       | 高       | 長               | 寬              | 高           | 總重        | 空櫃重      | 貨物淨重      |
| 20'-0"  | 8'-0"   | 8'-6"   | 18'-5<br>62/64" | 7'-3<br>46/64" | 7'-3 59/64" | 74,950 lb | 6,370 lb | 68,580 lb |
| 6.058 m | 2.438 m | 2.591 m | 5.638 m         | 2.228 m        | 2.233 m     | 34,000 kg | 2,890 kg | 31,110 kg |



1.EISU 750000~EISU 750300 2.上述資料僅供參考，實際尺寸及重量應以各櫃櫃體所標示者為準。

## 二十呎貨櫃式發電機櫃

| 外部尺寸    |         |         | 內部尺寸            |                |                | 重量限制     |          |          |        |     |
|---------|---------|---------|-----------------|----------------|----------------|----------|----------|----------|--------|-----|
| 長       | 寬       | 高       | 長               | 寬              | 高              | 總重       | 空櫃重      | 貨物淨重     | 供電量    | 插座數 |
| 20'-0"  | 8'-0"   | 8'-6"   | 19'-4<br>13/16" | 7'-8<br>19/32" | 7'-9<br>57/64" | 8,500 kg | 2,400 kg | 6,100 kg | 450 kw | 40  |
| 6.058 m | 2.438 m | 2.591 m | 5.898 m         | 2.352 m        | 2.385 m        |          |          |          |        |     |



上述發電機僅用於集團屬輪上，供應冷凍櫃插電使用，不對外營運。

## 四十呎角柱可折疊式之床式、平台兩用貨櫃

| 外部尺寸     |         |         | 內部尺寸            |                |           | 重量限制      |           |           |
|----------|---------|---------|-----------------|----------------|-----------|-----------|-----------|-----------|
| 長        | 寬       | 高       | 長               | 寬              | 高         | 總重        | 空櫃重       | 貨物淨重      |
| 40'-0"   | 8'-0"   | 8'-6"   | 38'-7<br>15/16" | 6'-7<br>59/64" | 6'-4 1/2" | 99,210 lb | 11,908 lb | 87,302 lb |
| 12.192 m | 2.438 m | 2.591 m | 11.784 m        | 2.030 m        | 1.943 m   | 45,000 kg | 5,400 kg  | 39,600 kg |



1.UGMU 707001~UGMU 707050; EMCU 700251~EMCU 700450 2.上述資料僅供參考，實際尺寸及重量應以各櫃櫃體所標示者為準。

## 四十呎前後板框可折疊式之床式、平台兩用貨櫃

| 外部尺寸     |         |         | 內部尺寸            |                |                | 重量限制      |           |           |
|----------|---------|---------|-----------------|----------------|----------------|-----------|-----------|-----------|
| 長        | 寬       | 高       | 長               | 寬              | 高              | 總重        | 空櫃重       | 貨物淨重      |
| 40'-0"   | 8'-0"   | 8'-6"   | 38'-7<br>39/64" | 7'-3<br>46/64" | 6'-4<br>61/64" | 99,210 lb | 10,140 lb | 89,407 lb |
| 12.192 m | 2.438 m | 2.591 m | 11.776 m        | 2.228 m        | 1.955 m        | 45,000 kg | 4,600 kg  | 40,400 kg |



1.EISU 710000~EISU 710500, EMCU 700451~EMCU 700650 2.上述資料僅供參考，實際尺寸及重量應以各櫃櫃體所標示者為準。

**海運(材積)單位換算:** 1立方公尺(CBM)=35.315英材(立方英尺)(CU.FT) 1英材(立方英尺)(CU.FT)=1728立方英吋(CU.IN)

**空運(材積重)單位換算:** 以公分為單位, LxWxH/6000得到的數字, 和總毛重兩者相比較, 取其大者為材積重(VOLUMN WEIGHT)

如您想深入瞭解海運貨櫃如何平衡堆積與船邊如何固定作業時, 請來電聯絡, 我們會有專人講解。  
<http://ndlii.com> 04-22620983 恩得利 物流團隊 永遠提供您最好的報關服務+便宜合理收費

# 恩得利 物流團隊 幫您合理節省報關費支出

[http:// www.ndlii.com](http://www.ndlii.com) 統編:28495025 台中市忠明南路1151號 電話:04-22620983 傳真:04-22625619

~營業特色:知識經驗最豐富,文件最精美,報關費便宜合理,送件速度最快,服務最親切.~

## 2009年曆 民國98年 農曆歲次己丑年 【牛】

0-1

### 四月

| Mo | Tu | We | Th | Fr | Sa  | Su |
|----|----|----|----|----|-----|----|
|    |    | 1  | 2  | 3  | 4   | 5  |
|    |    | 六  | 七  | 八  | 九   | 十  |
| 6  | 7  | 8  | 9  | 10 | 11  | 12 |
| 十一 | 十二 | 十三 | 十四 | 十五 | 十六  | 十七 |
| 13 | 14 | 15 | 16 | 17 | 18  | 19 |
| 十八 | 十九 | 二十 | 廿一 | 廿二 | 廿三  | 廿四 |
| 20 | 21 | 22 | 23 | 24 | 25  | 26 |
| 穀雨 | 廿六 | 廿七 | 廿八 | 廿九 | 四月一 | 二  |
| 27 | 28 | 29 | 30 |    |     |    |
| 三  | 四  | 五  | 六  |    |     |    |

### 五月

| Mo | Tu | We | Th  | Fr  | Sa | Su  |
|----|----|----|-----|-----|----|-----|
|    |    |    |     | 1   | 2  | 3   |
|    |    |    |     | 勞動節 | 八  | 九   |
| 4  | 5  | 6  | 7   | 8   | 9  | 10  |
| 十  | 十一 | 十二 | 十三  | 十四  | 十五 | 十六  |
| 11 | 12 | 13 | 14  | 15  | 16 | 17  |
| 十七 | 十八 | 十九 | 二十  | 廿一  | 廿二 | 廿三  |
| 18 | 19 | 20 | 21  | 22  | 23 | 24  |
| 廿四 | 廿五 | 廿六 | 小滿  | 廿八  | 廿九 | 五月一 |
| 25 | 26 | 27 | 28  | 29  | 30 | 31  |
| 二  | 三  | 四  | 端午節 | 六   | 七  | 八   |

### 六月

| Mo | Tu  | We | Th | Fr | Sa | Su |
|----|-----|----|----|----|----|----|
|    |     | 1  | 2  | 3  | 4  | 5  |
|    |     | 九  | 十  | 十一 | 十二 | 十三 |
| 8  | 9   | 10 | 11 | 12 | 13 | 14 |
| 十六 | 十七  | 十八 | 十九 | 二十 | 廿一 | 廿二 |
| 15 | 16  | 17 | 18 | 19 | 20 | 21 |
| 廿三 | 廿四  | 廿五 | 廿六 | 廿七 | 廿八 | 夏至 |
| 22 | 23  | 24 | 25 | 26 | 27 | 28 |
| 三十 | 閏五一 | 二  | 三  | 四  | 五  | 六  |
| 29 | 30  |    |    |    |    |    |
| 七  | 八   |    |    |    |    |    |

### 七月

| Mo | Tu | We  | Th | Fr | Sa | Su |
|----|----|-----|----|----|----|----|
|    |    | 1   | 2  | 3  | 4  | 5  |
|    |    | 九   | 十  | 十一 | 十二 | 十三 |
| 6  | 7  | 8   | 9  | 10 | 11 | 12 |
| 十四 | 小暑 | 十六  | 十七 | 十八 | 十九 | 二十 |
| 13 | 14 | 15  | 16 | 17 | 18 | 19 |
| 廿一 | 廿二 | 廿三  | 廿四 | 廿五 | 廿六 | 廿七 |
| 20 | 21 | 22  | 23 | 24 | 25 | 26 |
| 廿八 | 廿九 | 六月一 | 大暑 | 三  | 四  | 五  |
| 27 | 28 | 29  | 30 | 31 |    |    |
| 六  | 七  | 八   | 九  | 十  |    |    |

### 八月

| Mo | Tu | We | Th  | Fr | Sa  | Su |
|----|----|----|-----|----|-----|----|
|    |    |    |     |    | 1   | 2  |
|    |    |    |     |    | 十一  | 十二 |
| 3  | 4  | 5  | 6   | 7  | 8   | 9  |
| 十三 | 十四 | 十五 | 十六  | 立秋 | 父親節 | 十九 |
| 10 | 11 | 12 | 13  | 14 | 15  | 16 |
| 二十 | 廿一 | 廿二 | 廿三  | 廿四 | 廿五  | 廿六 |
| 17 | 18 | 19 | 20  | 21 | 22  | 23 |
| 廿七 | 廿八 | 廿九 | 七月一 | 二  | 三   | 處暑 |
| 24 | 25 | 26 | 27  | 28 | 29  | 30 |
| 五  | 六  | 七  | 八   | 九  | 十   | 十一 |
| 31 |    |    |     |    |     |    |
| 十二 |    |    |     |    |     |    |

### 九月

| Mo | Tu | We | Th | Fr | Sa  | Su |
|----|----|----|----|----|-----|----|
|    |    | 1  | 2  | 3  | 4   | 5  |
|    |    | 十三 | 十四 | 十五 | 十六  | 十七 |
| 7  | 8  | 9  | 10 | 11 | 12  | 13 |
| 白露 | 二十 | 廿一 | 廿二 | 廿三 | 廿四  | 廿五 |
| 14 | 15 | 16 | 17 | 18 | 19  | 20 |
| 廿六 | 廿七 | 廿八 | 廿九 | 三十 | 八月一 | 二  |
| 21 | 22 | 23 | 24 | 25 | 26  | 27 |
| 三  | 四  | 秋分 | 六  | 七  | 八   | 九  |
| 28 | 29 | 30 |    |    |     |    |
| 十  | 十一 | 十二 |    |    |     |    |

### 十月

| Mo | Tu | We | Th | Fr | Sa  | Su  |
|----|----|----|----|----|-----|-----|
|    |    |    | 1  | 2  | 3   | 4   |
|    |    |    | 十三 | 十四 | 中秋節 | 十六  |
| 5  | 6  | 7  | 8  | 9  | 10  | 11  |
| 十七 | 十八 | 十九 | 二十 | 廿一 | 國慶日 | 廿三  |
| 12 | 13 | 14 | 15 | 16 | 17  | 18  |
| 廿四 | 廿五 | 廿六 | 廿七 | 廿八 | 廿九  | 九月一 |
| 19 | 20 | 21 | 22 | 23 | 24  | 25  |
| 二  | 三  | 四  | 五  | 霜降 | 七   | 八   |
| 26 | 27 | 28 | 29 | 30 | 31  |     |
| 九  | 十  | 十一 | 十二 | 十三 | 十四  |     |

### 十一月

| Mo | Tu   | We | Th | Fr | Sa | Su |
|----|------|----|----|----|----|----|
|    |      |    |    |    | 1  | 2  |
|    |      |    |    |    | 十五 |    |
| 2  | 3    | 4  | 5  | 6  | 7  | 8  |
| 十六 | 十七   | 十八 | 十九 | 二十 | 立冬 | 廿二 |
| 9  | 10   | 11 | 12 | 13 | 14 | 15 |
| 廿三 | 廿四   | 廿五 | 廿六 | 廿七 | 廿八 | 廿九 |
| 16 | 17   | 18 | 19 | 20 | 21 | 22 |
| 三十 | 十一月一 | 二  | 三  | 四  | 五  | 小雪 |
| 23 | 24   | 25 | 26 | 27 | 28 | 29 |
| 七  | 八    | 九  | 十  | 十一 | 十二 | 十三 |
| 30 |      |    |    |    |    |    |
| 十四 |      |    |    |    |    |    |

### 十二月

| Mo | Tu | We   | Th | Fr | Sa | Su |
|----|----|------|----|----|----|----|
|    |    | 1    | 2  | 3  | 4  | 5  |
|    |    | 十五   | 十六 | 十七 | 十八 | 十九 |
| 7  | 8  | 9    | 10 | 11 | 12 | 13 |
| 大雪 | 廿二 | 廿三   | 廿四 | 廿五 | 廿六 | 廿七 |
| 14 | 15 | 16   | 17 | 18 | 19 | 20 |
| 廿八 | 廿九 | 十一月一 | 二  | 三  | 四  | 五  |
| 21 | 22 | 23   | 24 | 25 | 26 | 27 |
| 六  | 冬至 | 八    | 九  | 十  | 十一 | 十二 |
| 28 | 29 | 30   | 31 |    |    |    |
| 十三 | 十四 | 十五   | 十六 |    |    |    |

## 2010年曆 民國99年 農曆歲次庚寅年 【虎】

### 一月

| Mo  | Tu | We | Th | Fr  | Sa  | Su |
|-----|----|----|----|-----|-----|----|
|     |    |    |    | 1   | 2   | 3  |
|     |    |    |    | 十七  | 十八  | 十九 |
| 4   | 5  | 6  | 7  | 8   | 9   | 10 |
| 二十  | 廿一 | 廿二 | 廿三 | 廿四  | 廿五  | 廿六 |
| 11  | 12 | 13 | 14 | 15  | 16  | 17 |
| 司法節 | 廿八 | 廿九 | 三十 | 樂師節 | 二   | 三  |
| 18  | 19 | 20 | 21 | 22  | 23  | 24 |
| 四   | 五  | 六  | 七  | 八   | 自由日 | 十  |
| 25  | 26 | 27 | 28 | 29  | 30  | 31 |
| 十一  | 十二 | 十三 | 十四 | 十五  | 十六  | 十七 |

### 二月

| Mo | Tu | We | Th | Fr | Sa  | Su  |
|----|----|----|----|----|-----|-----|
|    |    | 1  | 2  | 3  | 4   | 5   |
|    |    | 十八 | 十九 | 二十 | 農民節 | 廿二  |
| 8  | 9  | 10 | 11 | 12 | 13  | 14  |
| 廿五 | 廿六 | 廿七 | 廿八 | 廿九 | 除夕  | 初一  |
| 15 | 16 | 17 | 18 | 19 | 20  | 21  |
| 初二 | 初三 | 四  | 五  | 六  | 七   | 八   |
| 22 | 23 | 24 | 25 | 26 | 27  | 28  |
| 九  | 十  | 十一 | 十二 | 十三 | 十四  | 元宵節 |

### 三月

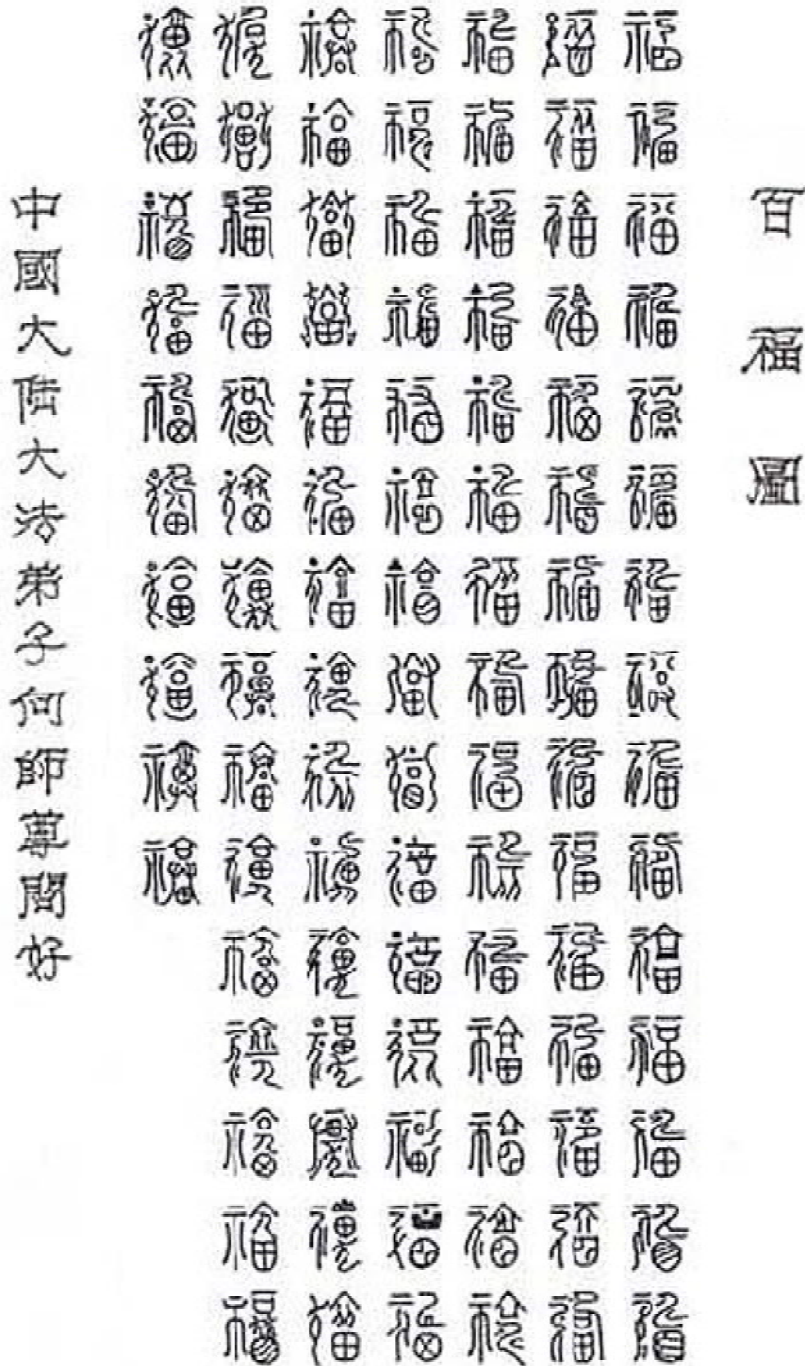
| Mo  | Tu  | We  | Th  | Fr  | Sa  | Su  |
|-----|-----|-----|-----|-----|-----|-----|
|     |     | 1   | 2   | 3   | 4   | 5   |
|     |     | 兵役節 | 十七  | 十八  | 十九  | 童子軍 |
| 8   | 9   | 10  | 11  | 12  | 13  | 14  |
| 婦女節 | 廿四  | 廿五  | 廿六  | 植樹節 | 廿八  | 廿九  |
| 15  | 16  | 17  | 18  | 19  | 20  | 21  |
| 三十  | 二月一 | 二   | 三   | 四   | 郵政節 | 氣象節 |
| 22  | 23  | 24  | 25  | 26  | 27  | 28  |
| 七   | 八   | 九   | 美術節 | 廣播節 | 十二  | 十三  |
| 29  | 30  | 31  |     |     |     |     |
| 青年節 | 十五  | 十六  |     |     |     |     |

<http://ndlii.com> 04-22620983 恩得利 物流團隊 永遠提供您最好的報關服務+便宜合理收費

★本團隊由全國國貿會考第一名報關專業技師領導,以最專業的報關知識+便宜合理的收費,提供您最好的報關服務★



# ~~ 謝謝您仔細的閱讀 ~~



# ~~ 送您百福祝福您 福運連來 ~~



這是一封非常簡短,但值得您花3分鐘細讀的信!因為它會帶來為您賺進好幾十萬元好處!



**恩得利物流團隊** 台中市忠明南路1151號6樓 電話:04-22620983 傳真:04-22625619  
 加速郵件處理請寄:400台中市郵政信箱752號 Skype:user016c  
 統編:28495025 報關證號:中關003號 基關745號 高關315號 北關662號 e/Mail:leisureinn\_tw@yahoo.com.tw

<http://ndlii.com> 網路報關系統永遠提供您最好的服務 + 便宜合理收費

敬愛的  
船務部/報關部經理/執事小姐、先生大鑒:



您好!

很不好意思,於您百忙的業務中,佔用您數分鐘,容晚輩介紹敝號之優質報關業務,希望於您詳讀完後,能有機會為您一年節省下數十萬之報關費用開銷。

您或許不知道,您公司目前的報關行,可能並不是績優的報關行,所以無法享受海關給予的降低查驗比率之優惠,報關費用可能一直偏高,白白的浪費了您辛苦錢.敝公司自從聘請全國國貿會考第一名的報關專業技師領導業務後,已被推評為優質報關行,凡經我團隊報關的廠商可能得享受大幅"降低25%~50%"費用的好處,一年可能節省好幾十萬元的報關費支出,晚輩概略摘敘本團隊優點如後,希望也同樣能幫貴公司節省開銷。

### 1.收費比同業更便宜 合理.發票給予100%.

除了報價單之計費項目和船公司及海關或貨櫃場之正式憑證外,絕無一般報關行之其他名目變項收費,與收據雜亂現象,所有收費100%發票,收費絕對會比您目前的報關行便宜 合理.一年可能節省好幾十萬元.

### 2.合法績優報關行,可能大幅降低查驗機率,節省25%~50%查驗費用.

敝號聘有專責報關專業技師多人,於每一關區均為合法正式登記報關行,絕非一般的"靠行報關行",經我團隊轄管之績優報關行報關案件,海關會酌予降低查驗機率,約可幫廠商節省25%~50%的查驗費用與時間.

### 3.報關士親自執業.押匯文件零缺點

所有文件均由考試院頒證書之專責報關技師嚴格審核控管,尤其擅長處理信用狀(UCP600)/國貿條規(INCOTERM 2000)之疑難雜症,報關押匯文件零缺點,為報關、銀行業諮詢的對象,為業界公認之甲級優質報關團隊.本公司經理人為專家中的專家,其專業著作:信用狀押匯統一慣例UCP600·國貿條規INCOTERM 2000·增補電文提示eUCP...等等多類中譯本,更普遍成為報關·銀行·學術界廣為採用之教材.歡迎來電查詢幫您解困.

### 4.網路報關訊息很快.

一般報關行皆採人工或電腦報關,輾轉多手速度較慢,訊息回呼較遲緩,故往往無法掌握,瞬息萬變的報關狀況.本團隊採用最先進新穎之智慧型網路報關管理系統,提供您最迅速、便宜、優質之通關押匯服務.

### 5.報關經驗很悠久

2/3以上的員工具有5年以上的報關實務,可提供您各項進出口服務.舉凡進出口、海空運、退/保/免/減稅、三角貿易、大陸物資進口、危險品運送、國際匯兌、法令諮詢、稅則異議等問題,都可幫您解決.

### 6.押匯速度最快.進口提貨速度最快,速件保證24H內提貨

我們龐大的作業群,能於2小時內專人送文件給廠商,使您於報關後能更快的提早押匯,活絡資金週轉;速件進口貨品案件,更可於24工作小時內,提領貨物,使您資金或貨物的運用和銷售,調度更為靈活有效率.

### 7.理單小姐服務親切、有禮貌、脾氣佳、錯單低、素質佳

理單小姐2/3以上具有五年以上的報關簽證押匯經驗、訓練良好、服務親切、有禮貌、脾氣佳、錯單低、素質佳.

### 8.同步發佈關務資訊

本團隊網站 <http://ndlii.com> 會不斷的發佈最新、詳盡、確實的財經關務資訊,歡迎多加利用.


### 9.網路報關使您轉換報關行不用擔心.

網路報關機密性高,當您嚐試轉給敝號報關時,您"無需"自您目前的報關行,取回任何的文件或印章.

### 10.專線:0932-644732專人24小時服務廠商.讓您隨時掌握通關的所有動態.

當您將晚輩所領導的業務團隊優點,和您目前的報關行比較後,晚輩非常殷切的希望您能安排時間,讓晚輩有機會親自拜訪您,解說本公司之專業服務品質,及讓貴公司降低報關費的方式,懇請惠賜見面機會,.謝謝!

祝.. 生意興隆!  
大發利市!



晚輩

劉榮富敬筆  
TEL:0932-644732



『誠信、負責、熟練、積極、效率』是團隊的經營理念,您的滿意微笑😊是團隊無尚的光榮!謝謝您的栽培惠賜機會!